

Ursprungszeugnisse drucken

IHK-Webanwendung Elektronisches Ursprungszeugnis (eUZweb)

Ein Schnelleinstieg für Unternehmen

Stand: Februar 2022

© IHK Gesellschaft für Informationsverarbeitung mbH
Hörder Hafenstraße 5
44263 Dortmund

Nachdem die IHK Ihren Antrag auf ein Ursprungszeugnis bewilligt hat, kann das Dokument ausgedruckt werden. Fast alle Ursprungszeugnisse, die elektronisch beantragt wurden, werden im Unternehmen ausgedruckt („erleichtertes Verfahren“). Nur in wenigen Fällen übernimmt die IHK den Ausdruck, und das Unternehmen lässt sich die ausgedruckten Ursprungszeugnisse zuschicken oder holt sie dort ab.

Per Suchmaske lassen Sie sich zunächst die von der IHK bewilligten Dokumente anzeigen, indem Sie als Antragstyp „Ursprungszeugnis“ und als Status ausschließlich „bewilligt“ eintragen:

Anträge suchen

SUCHEN **BEARBEITEN**

Filter

Datum von: 15.01.2022 Datum bis: 14.02.2022

Antrag-Nr. Antragsart

Empfänger Empfängerland Auftrag-Nr. Kostenstelle

Antragstellende Person Zuständige Person Entwurf geprüft

Alle

Status

- Entwurf
- Eingereicht
- Kommentiert
- Abgelehnt
- Bewilligt
- Ungültig erklärt
- Ausgeblendet

| Aktionen | Test | Anhang | Status | Auftrag-Nr. | Kostenstelle | Antrag-Nr. | Antrag vom | Empfänger | Zuständige Person | | |
|--------------------------|------|--------|--------|-------------|--------------|------------|------------|-----------|-------------------|----------------------------------|---|
| <input type="checkbox"/> | | | | N | Bewilligt | - | - | 33917053 | 24.01.2022 | ABC Company Ltd. Road No. 987 | - |

Öffnen Sie den unten angezeigten Antrag per Doppelklick oder mit der Schaltfläche „Antrag öffnen“.

UZ DRUCKEN **ALLE BESCHEINIGUNGEN DRUCKEN** **VORLAGE ANLEGEN** **ANTRAG DRUCKEN** **FEHLDRUCKE MELDEN**

| | | |
|--|-----------|--------------------------------------|
| <p>1 Absender *</p> <p>Muster GmbH Musterstrasse 3 12345 Berlin</p> | A30005793 | <p>ANTRAG AUF AUSSTELLUNG</p> |
| | BEWILLIGT | |
| <p>EUROPÄISCHE UNION</p> <p>EUROPEAN UNION - UNION EUROPEENNE - UNION EUROPEA</p> | | |
| <p>URSPRUNGSZEUGNIS</p> | | |
| <p>2 Empfänger *</p> <p>ABC Company Ltd. Road No. 987 Charlottesville</p> | | |

Sie können im Antrag selbst nichts mehr ändern, weil der Antrag von der IHK bereits in dieser Form bewilligt wurde. Darum sind auch die Antragsfelder grau hinterlegt und damit inaktiv. Dafür stehen Ihnen nun die Befehle „UZ Drucken“ und „Antrag Drucken“ zur Verfügung.

1. Antrag auf Ausstellung ausdrucken

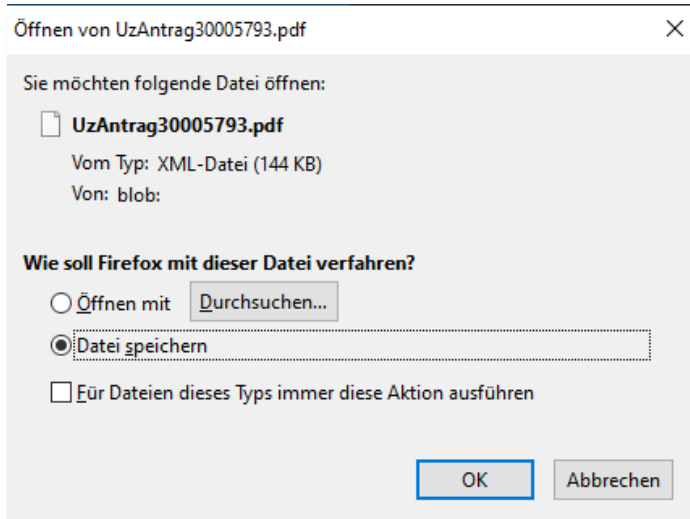
Wenn Sie lediglich den Antrag, nicht aber das Ursprungszeugnis selbst ausdrucken wollen, dann

wählen Sie den Befehl „Antrag drucken“.

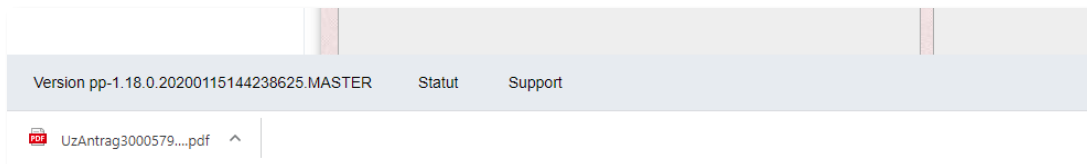


Der Antrag wird automatisch als PDF-Datei heruntergeladen. Je nach Browser wird Ihnen der Download auf unterschiedliche Weise zum Öffnen oder Speichern angeboten, z.B. durch ein sich öffnendes Fenster oder auf einer Leiste im Browserfenster:

Ansicht in Mozilla Firefox:



Ansicht in Google Chrome:



Ansicht in Microsoft Edge:



Danach können Sie den Antrag als PDF aufrufen und ausdrucken. Im Formular sehen Sie in der Ecke oben rechts noch einmal deutlich, dass es sich hier nur um den Antrag und nicht um das eigentliche Ursprungszeugnis handelt.

| | | |
|--|---|-------------------------------|
| 1 Absender (Name oder Firmenbezeichnung und vollständige Anschrift) Muster GmbH Musterstrasse 3 12345 Berlin | 30005793 | ANTRAG AUF AUSSTELLUNG |
| 2 Empfänger (Name oder Firmenbezeichnung und vollständige Anschrift oder „an Order“ und Bestimmungsland, soweit bekannt) ABC Company Ltd. Road No. 987 Charlottesville | EUROPÄISCHE UNION | |
| | URSPRUNGSZEUGNIS | |
| | 3 Ursprungsland (Europäische Union oder betreffendes Ursprungsland) | |
| Vereinigte Staaten von Amerika | Bundesrepublik Deutschland (Europäische Union) | |
| 4 Angaben über die Beförderung (Ausfüllung freigestellt) | 5 Bemerkungen | |
| airfreight | | |
| 6 Laufende Nummer, Zeichen, Nummern, Anzahl und Art der Packstücke; Warenbezeichnung (bei unverpackten Waren die Anzahl oder „lose geschüttet“ einsetzen) | 7 Menge (ausgedrückt in Roh- oder Eigengewicht oder in anderen Maßeinheiten) | |
| parts for machines | 8,2 kg | |

2. Bewilligtes Ursprungszeugnis ausdrucken

Zum Ausdruck des eigentlichen Ursprungszeugnisses stehen Ihnen zwei verschiedene Optionen zur Verfügung:

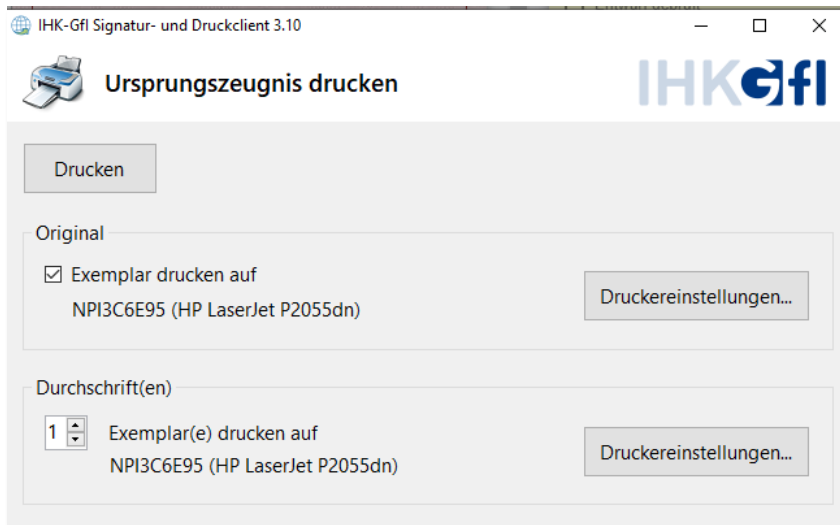
- Ausdruck auf vorbehandelten Papier-Dokumenten der IHK. Diese Dokumente erhalten Sie von ihrer IHK als vorbehandelte Formulare für Originale und Kopien (wahlweise mit und ohne Rückseitenbestätigung).
Achten Sie beim Ausdruck darauf, dass Sie die korrekten vorbehandelten Dokumente verwenden, je nachdem ob es eine Rückseite gibt oder nicht.
- Ausdruck inkl. eingedrucktem IHK-Siegel und -Unterschrift. Die Ursprungszeugnisformulare für den Ausdruck von Original und Kopien beziehen Sie bei den einschlägigen Formularverlagen. Da das IHK-Siegel automatisch an passender Stelle mit eingedruckt wird, gibt es hier keine Unterscheidung bei den Formularvorlagen für Ursprungszeugnisse mit oder ohne Rückseitenbestätigung.

Wenn Sie nach Einlage des richtigen Papiers ein Ursprungszeugnis ausdrucken wollen, rufen Sie das bewilligte Ursprungszeugnis auf und klicken auf den Button „UZ drucken“.



Sollte diese Schaltfläche nicht angezeigt werden, dann prüfen Sie, ob Ihr Unternehmen von der IHK entsprechend für das Verfahren freigeschaltet wurde und ob Sie bei der Beantragung des Ursprungszeugnisses „Ausdruck im eigenen Unternehmen“ angekreuzt haben.

Nachdem Sie auf „UZ drucken“ geklickt haben, öffnet sich der Signatur- und Druckclient:



Sie können nun entscheiden, ob Sie das Ursprungszeugnis-Original sowie die beantragten Durchschriften komplett in einem Vorgang oder zunächst nur teilweise ausdrucken wollen:

- Im Feld „Original“ aktivieren Sie die Checkbox, wenn Sie das Original drucken wollen.
- Im Feld „Durchschriften“ wählen Sie die Zahl zu druckender Kopien. Dieses Feld ist vorbelegt mit der Anzahl der Kopien, die Sie zuvor beantragt haben. Hier haben Sie die Möglichkeit, zunächst keine oder nicht alle Durchschrift(en) zu drucken.

Gehen Sie danach oben links auf „Drucken“. Die gewünschten Ausdrücke werden nun getätigt. Wenn Sie sich entschieden haben, zunächst Original und Durchschriften nicht komplett auszudrucken, können Sie das Ursprungszeugnis zu einem späteren Zeitpunkt wieder aufrufen. Sie haben dann wiederum die Möglichkeit, auf „UZ drucken“ zu klicken und können den verbleibenden Bestand an bewilligten Dokumenten ausdrucken. Der Zeitpunkt der Ausdrücke wird Ihnen in der Historie des Antrags im gelben Bereich unten rechts angezeigt.

| Druckhistorie | | | | | | | |
|---------------|----------|----------------|----------|-----------------|-----------|--------|----------------------|
| Datum | Uhrzeit | Vorgang | Dokument | Person | Originale | Kopien | Grund der Ausführung |
| 22.01.2020 | 15:01:12 | Ausdruck UZ | UZ | hansmusterse... | 0 | 1 | |
| 22.01.2020 | 15:01:11 | Ausdruck UZ | UZ | hansmusterse... | 1 | 0 | |

Sofern Sie zu einem Ursprungszeugnis auch Bescheinigungen beantragt haben und diese ebenfalls ausdrucken wollen, schauen Sie sich bitte den Quickguide „Bescheinigungen drucken“ an.

3. Nachdrucke anfordern

Falls es einmal Probleme beim Ausdruck gab, z.B. wegen eines Papierstaus oder eines Versehens beim eingelegten Papier, können Sie Nachdrucke anfordern. Hierfür steht Ihnen die Schaltfläche „Fehldrucke melden“ zur Verfügung.



Wenn Sie darauf klicken, öffnet sich ein Fenster, mit dem Sie einen erneuten Ausdruck des UZ-Originals und / oder von UZ-Durchschriften anfordern können. Bitte geben Sie dafür immer auch einen Grund an, warum Sie den erneuten Ausdruck benötigen. Merke: Ein verloren gegangenes Ursprungszeugnis ist als Grund nicht vorgesehen, kontaktieren Sie in diesem Fall bitte ihre IHK.

Neuer Ausdruck

Nicht bei verloren gegangenen Dokumenten verwenden. Bei Verlust eines Ursprungszeugnisses ist ein Ersatz-Ursprungszeugnis anzufordern. Bitte kontaktieren Sie in diesem Fall Ihre zuständige IHK.

Grund des erneuten Ausdrucks
Papierstau

UZ Original

UZ Durchschriften 2 ▾

Neu drucken Abbrechen

Nach dem Klick auf den Button „Neu drucken“ erscheint folgendes Hinweisfenster: Bitte vermeiden Sie unbedingt, dass das UZ-Original doppelt in Umlauf gerät. Bestätigen Sie die Meldung mit OK.

Hinweis

Sie haben bereits ein Original gedruckt.
Bitte vernichten Sie das gedruckte Original, bevor Sie einen erneuten Ausdruck in Umlauf bringen.

OK Abbrechen

Danach startet der Ausdruck, eine erneute Freigabe durch den IHK-Sachbearbeiter ist nicht erforderlich. In der Druckhistorie werden nun auch die zusätzlichen Ausdrücke vermerkt.